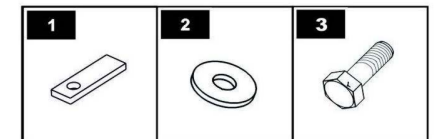
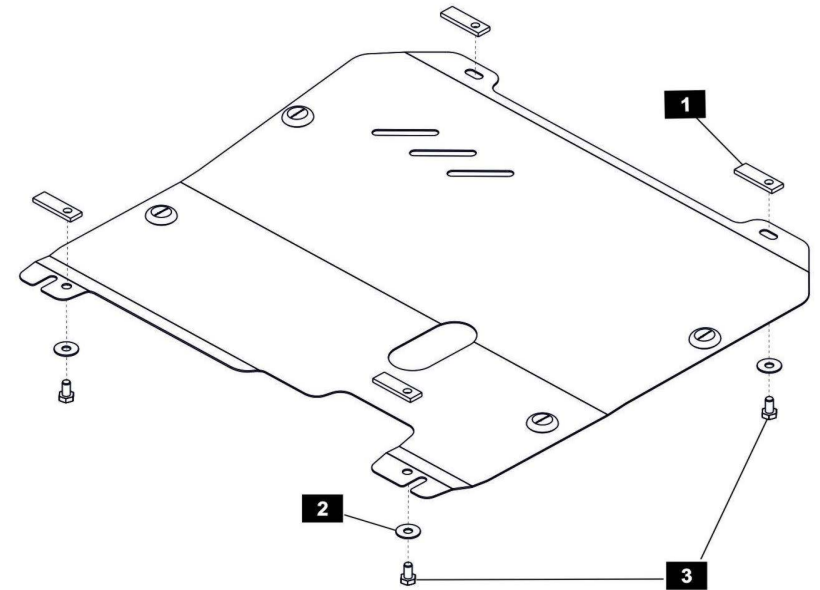



### Montage ohne werkseitiger Abdeckung

1. 2 Gewindelaschen (1) am Rahmen einsetzen (B), 2 Schrauben M10x20 (3), 2 U-Scheiben M10 (2) ca. 5mm in Gewindelasche einschrauben.
2. 2 Gewindelaschen (1) am Rahmen einsetzen (A).
3. Unterfahrschutz hinten in Schrauben M10x20 einschieben, dann das Vorderteil des Unterfahrschutz mit 2 Schrauben M10x20 (3), 2 U-Scheiben (2) und 2 Gewindelaschen (1) befestigen.
4. Alle Schrauben mit Drehmoment 49Nm anziehen.



#### LIST OF PARTS

NO.	NAME	QTY.
1	Gewindelasche	4
2	Mutter M10	4
3	Schraube M10x20	4
4		