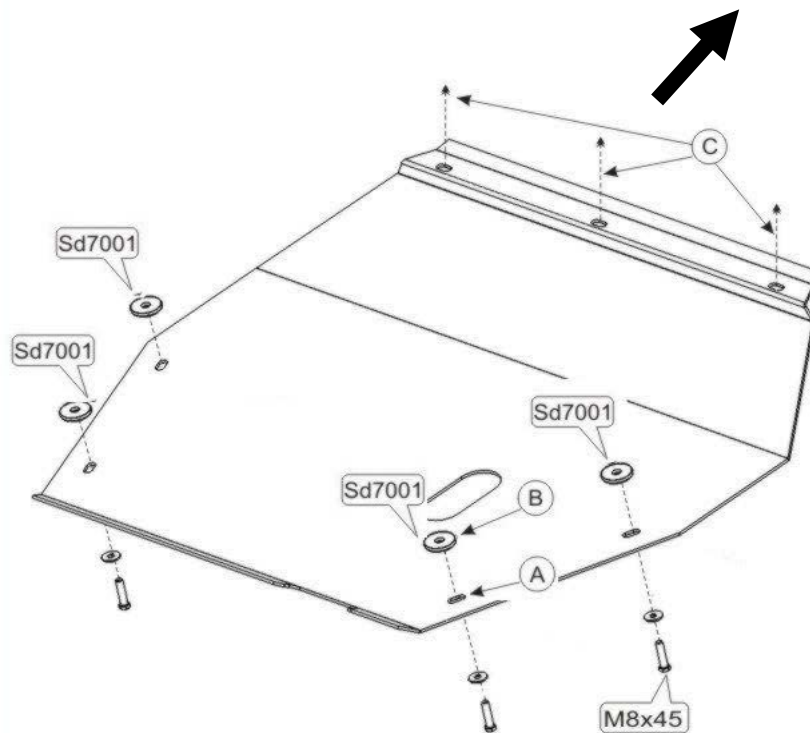


Hyundai Santa Fe Typ SM

Bj. 02/2001 - 10/2005

Art. 10.341





Montage über werkseitiger Kunststoffabdeckung

1. Original-Schrauben (C) vorne laut Abb. 1 abschrauben und aufheben. Die Schrauben werden weiter verwendet.
2. Original-Schrauben (D) hinten laut Abb. 1 entfernen.
3. Unterfahrerschutz vorne laut Abb. 3(C) mit Original-Schrauben und hinten laut Abb.3(A,B) mit Schrauben M8x45, U-Scheiben SD7001 auf Original-Punkten befestigen.
4. Alle Schrauben mit Drehmoment 23 Nm anziehen.



**Bei Verletzung der Kunststoffbeschichtung durch Fremdeinwirkung,
Oberflächenbeschichtung wiederherstellen (z.B. mit Unterbodenschutz streichen)**



**Bei Verletzung der Kunststoffbeschichtung durch Fremdeinwirkung,
Oberflächenbeschichtung wiederherstellen (z.B. mit Unterbodenschutz streichen)**